



E-böcker för gymnasiet och högskolan

Elever och personal på Stockholms stads kommunala gymnasier och högskolor har tillgång e-böcker via Cirkulationsbiblioteket. Med e-böcker blir litteraturen tillgänglig omedelbart.

Innehåll

Hitta och läs e-böcker med appen Biblio	2
Logga in i Biblio	2
Använda Biblio.....	2
Mina lån	2
Hitta och läs e-böcker med dator.....	3
Hitta e-böcker	3
Läsa e-böcker i skolan.....	3
<i>Läsa e-böcker strömmande.....</i>	<i>3</i>
<i>Ladda ned och läsa e-böcker på dator.....</i>	<i>3</i>
Lånevillkor.....	4
Alternativa sätt att läsa e-böcker	4
Adobe-ID.....	4
E-boksappar	4
<i>Ladda ned och läsa e-böcker på iPhone/iPad</i>	<i>5</i>
<i>Ladda ned och läsa e-böcker på Android-enheter</i>	<i>5</i>

Hitta och läs e-böcker med appen Biblio

Att låna och läsa e-böcker och ljudböcker fungerar olika beroende på vilken sorts enhet du vill läsa eller lyssna på. Om du använder surfplatta eller smartphone är appen Biblio det enklaste alternativet. Biblio är gratis och kan laddas ned från både App Store och Google Play.



Logga in i Biblio

1. Ladda ner och öppna appen Biblio.
2. Sök upp *Stockholms stads skolor* i rullmenyn.
3. Skriv in ditt lånekorts- eller personnummer och pinkod (samma som till skolbiblioteket).
4. Klicka på ”Logga in”.

Använda Biblio

När du är inloggad i Biblio har du direkt tillgång till e-böckerna direkt i appen och kan söka eller bläddra bland böckerna i katalogen.

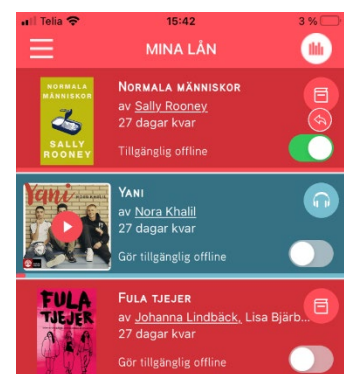
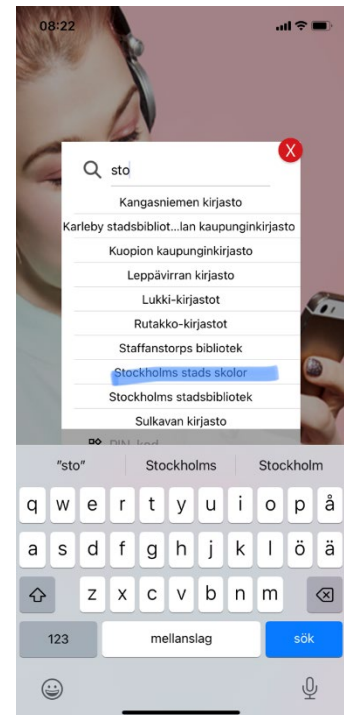
När du hittat en bok du vill läsa du på knappen *Låna* och gör du något av följande:

- E-bok – Klicka på *Ladda ned* och sen på *Läs*.
- Ljudbok – Klicka på *Spela*.

Mina lån

Du kan se och hantera dina lån via *Mina lån* som du hittar i den utfällningsbara menyn i det övre vänstra hörnet. Här är det möjligt att återuppta läsningen av en bok, och att välja om en bok ska vara tillgänglig offline eller inte.

E-böcker kräver alltid att boken är tillgänglig offline, medan ljudböcker går bra att strömma utan att de är nedladdade på din enhet först.

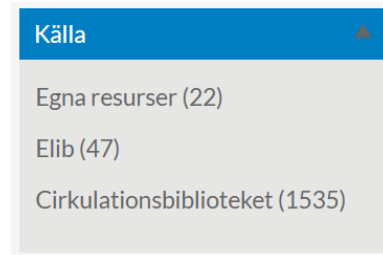


Hitta och läs e-böcker med dator

Hitta e-böcker

Låna och läs e-böcker på cirkulationsbiblioteket.stockholm.se

För att hitta de e-böcker som i Cirkulationsbibliotekets utbud klickar en på *Fler sökalternativ*. Leta därefter upp kategorin *Källa* bland filtren till höger och klicka på *Elib*.



Läsa e-böcker i skolan

E-böckerna kan läsas strömmande eller laddas ned till en e-boksläsare.

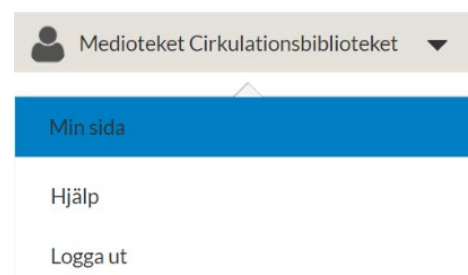
Läsa e-böcker strömmande

1. Logga in på <https://cirkulationsbiblioteket.stockholm.se> och sök upp önskad bok.
2. Klicka på *Läs*.
3. Boken öppnas direkt i webbläsaren och det går att öppna den i helskrämsläge.

Ladda ned och läsa e-böcker på dator

1. Installera läsprogrammet Adobe Digital Editions, det kan beställas via behöriga beställare. Programmet är gratis och finns att hämta på Adobes webbplats om en vill läsa på privat dator.
2. Auktorisera datorn med eller utan [Adobe-ID](#) första gången programmet startas. Det går även att auktorisera datorn genom att gå till meny *Help* uppe till vänster.
3. Logga in på <https://cirkulationsbiblioteket.stockholm.se> och sök upp önskad bok.
4. Klicka på *Läs*, boken öppnas direkt i webbläsaren.
5. Klicka på *Ladda ner* och öppna filen i Adobe Digital Editions.

E-bokslån syns på *Min sida* när en loggat in. Därifrån går det att ladda ner den igen om en vill ha boken på flera olika enheter, som till exempel mobil och läsplatta (kräver Adobe-ID, se nedan).



Lånevillkor

För att kunna låna e-böcker behövs ett lånekort och en pinkod. Lärare och bibliotekarier kontaktar cirkpost@edu.stockholm.se för att få egen inloggning. Elever loggar in med samma lånekortsnummer/personnummer och pinkod som används på skolan.

Det går att låna maximalt 5 e-böcker per sjudagarsperiod. Lånetiden är 28 dagar och när lånet har gått ut går det inte längre att läsa boken. Det är inte möjligt att låna om en e-bok, en får låna boken igen. Det går inte att lämna tillbaka en e-bok för att låna en ny bok.



Alternativa sätt att läsa e-böcker

Adobe-ID

E-böckerna har ett kopieringsskydd som gör att de inte kan skrivas ut, skickas vidare eller sparas som vanliga filer. Kopieringsskyddet kallas DRM (Digital Rights Management). På dator går det att låsa upp skyddet utan id, då kan boken bara läsas på den datorn.

För att kunna läsa böckerna på mobil eller surfplatta behövs ett användarkonto hos Adobe, ett så kallat Adobe-ID. Använder du appen Biblio krävs dock inget Adobe-ID.

Adobe-ID är personligt och det är upp till eleven om den vill skapa ett sådant.

- [Skapa användarkonto hos Adobe](#)

OBS! E-boksläsare som kräver Adobe-ID ska inte anvisas i klassrummet.

E-boksappar



För den som vill ha möjlighet att läsa e-böcker privat finns det många olika läsappar utöver Biblio, nedan tipsas om fyra som är kostandsfria. Alla är inte på svenska och det kan förekomma reklam i dem. Appen måste auktoriseras med Adobe-ID för att det ska gå att läsa e-böcker, oavsett om dessa lånats via Cirkulationsbiblioteket eller något annat bibliotek.

- PocketBook Reader – för iPad/iPhone och androidenheter.
- Adobe Digital Editions – för iPad/iPhone och androidenheter.
- Aldiko – för androidenheter.

Ladda ned och läsa e-böcker på iPhone/iPad

1. Logga in på <https://cirkulationsbiblioteket.stockholm.se> och sök upp önskad bok.
2. Klicka på *Läs* för att öppna boken.
3. Klicka på *Ladda ner*. Den webbläsare som används påverkar vad som ska göras därefter:

Safari

- Bekräfta hämtning av *URLLink.acsm*.
- Klicka på cirkeln med en nedåt-pilen till höger om webbläsarens adressfält. 
- Klicka på filen.
- Klicka på Dela-symbolen i det övre högra hörnet (en ruta med en uppåt-pil) 
- Välj den läsapp som ska användas (kan finnas under *Mer*). Appen måste vara auktoriserad med Adobe-ID.

Chrome

- Bekräfta nedladdning av *URLLink.acsm*.
- Klicka på *Öppna i...*
- Välj den läsapp som ska användas (kan finnas under *Mer*). Appen måste vara auktoriserad med Adobe-ID.

Om fler läsappar är installerade och den som ska användas inte kommer upp som alternativ kan en behöva avinstallera någon av de andra läsapparna.

Ladda ned och läsa e-böcker på Android-enheter

1. Logga in på <https://cirkulationsbiblioteket.stockholm.se> och sök upp önskad bok.
2. Klicka på *Läs* för att öppna boken.
3. Klicka på *Ladda ner*.
4. Bekräfta nedladdning av *URLLink.acsm*.
5. Klicka på filen/öppna och välj den läsapp som ska användas. Appen måste vara auktoriserad med Adobe-ID.